

УЗНАЙТЕ БОЛЬШЕ

На портале «Сетевичок» создан специальный раздел для родителей

Родителям ресурс помогает узнать:

1. о мерах родительского контроля;
2. об опасностях для их детей в интернете;
3. как помочь ребенку, если он стал жертвой в Интернете,
4. как научить ребенка пользоваться Интернетом безопасно.

www.Родители.Сетевичок.рф

ПРОЙДИТЕ ОПРОС

На портале «Сетевичок» и на сайте нашего учреждения размещен опрос для родителей «Дети в интернете глазами родителей»

В опросе около 10 вопросов, которые посвящены вопросам цифрового воспитания родителями своих детей.

В анкете представлены вопросы о том, чем дети заняты в Сети, следует ли их защищать от опасной информации, и как именно семья осуществляет такую защиту.



Временная комиссия по развитию информационного общества Совета Федерации



ЕДИНЫЙ УРОК
БЕЗОПАСНОСТИ
В ИНТЕРНЕТЕ

Инициатива Совета Федерации Федерального Собрания
Единый урок в образовательных организациях проходит ежегодно с 2014 года
В ходе уроков, квестов и других мероприятий охватываются миллионы
русских подростков.
www.Единыйурок.рф

В целях проведения Единого урока по безопасности в сети «Интернет» обучающемуся пройти регистрацию на сайте www.Сетевичок.рф и родителю принять участие в опросе на сайте www.Родители.Сетевичок.рф



Безопасность детей в интернете

ДЕТИ В ИНТЕРНЕТЕ

Российские дети регулярно посещают сеть и зачастую без контроля и присмотра.

Это приводит к различным проблемам, таким как:

1. Издевательство ровесниками и незнакомцами в сети над ребенком;
2. Воровством его аккаунтов, денег и личных данных;
3. Втягивание ребенка в асоциальную деятельность (группы смерти, группы с рекламой наркотиков и т.д.);
4. Прочтение детьми информации, вредящих их мировоззрению и психотическому состоянию.

СТАТИСТИКА

По данным исследования «Образ жизни российских подростков в сети» у 87% процентов детей возникали различные проблемы в сети «Интернет» только за последний год.

Только 17% рассказали о них своим родителям.

Причины:








1. Уверенность детей в незнании родителями решения их проблем;
2. Страх перед родителями;
3. Отсутствии возможности рассказать и поделиться с родителями своими проблемами.

ОСНОВНЫЕ СОВЕТЫ

1. Независимо от возраста ребенка используйте программное обеспечение, помогающее фильтровать и контролировать информацию, но не полагайтесь полностью на него. Ваше внимание к ребенку - главный метод защиты.
2. Если Ваш ребенок имеет аккаунт на одном из социальных сервисов (LiveJournal, blogs.mail.ru, vkontakte.ru и т.п.), внимательно изучите, какую информацию помещают его участники в своих профилях и блогах, включая фотографии и видео.
3. Проверьте, с какими другими сайтами связан социальный сервис Вашего ребенка. Странички Вашего ребенка могут быть безопасными, но могут и содержать ссылки на нежелательные и опасные сайты (например, порносайт, или сайт, на котором друг упоминает номер сотового телефона Вашего ребенка или Ваш домашний адрес)
4. Поощряйте Ваших детей сообщать обо всем странном или отталкивающим и не слишком остро реагируйте, когда они это делают (из-за опасения потерять доступ к Интернету дети не говорят родителям о проблемах, а также могут начать использовать Интернет вне дома и школы).
5. Будьте в курсе сетевой жизни Вашего ребенка. Интересуйтесь, кто их друзья в Интернет так же, как интересуетесь реальными друзьями.

Выбор технических решений

Осуществлять контроль ребенка в сети сложно физически без использования технических решений. Мы сформировали критерии защиты детей, чтобы вы могли затем принять решение об использовании технических решений.

 Контроль активности в сети (защита от поиска вредной информации)	 Контроль активности в социальных сетях (контроль публикаций в соцсетях и общения)
 Контроль за использованием программ (регулирование использования ПО на компьютере и мобильных устройствах)	 Отслеживание звонков и смс (сбор статистики о звонках и смс ребенка)
 Контроль времени использования устройств (ограничение времени использования устройства выхода в сети)	 Уведомление родителей (мгновенная передача на ваше мобильное устройство в случае нарушения режима)
 Определение местонахождения ребенка (установка геолокации устройства)	

У каждого родителя будут свои цели и задачи при создании системы защиты своего ребенка от сетевых угроз, поэтому вы можете выбрать из данной таблицы один или несколько вариантов и применить.

Настройка ОС	Поисковая фильтрация	Антивирусное ПО	Фильтрация сайтов	Настройка DNS	Родительский контроль
